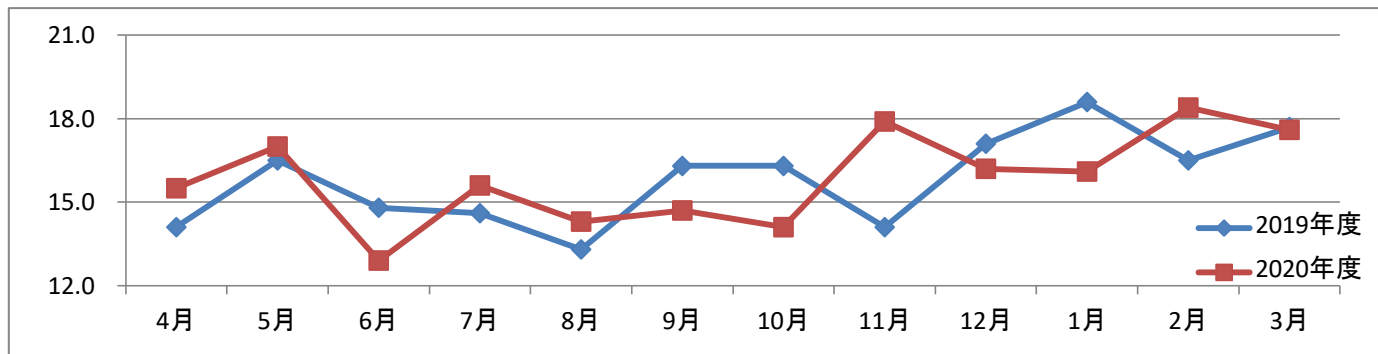


### 平均在院日数

平均在院日数は、医療機関に入院した患者の1回当たりの平均的な入院日数を示すものです。病院の機能や患者の重症度などにより在院日数は変動するものであり、医療管理上のみならず病院経営の面からも重要な指標となっています。

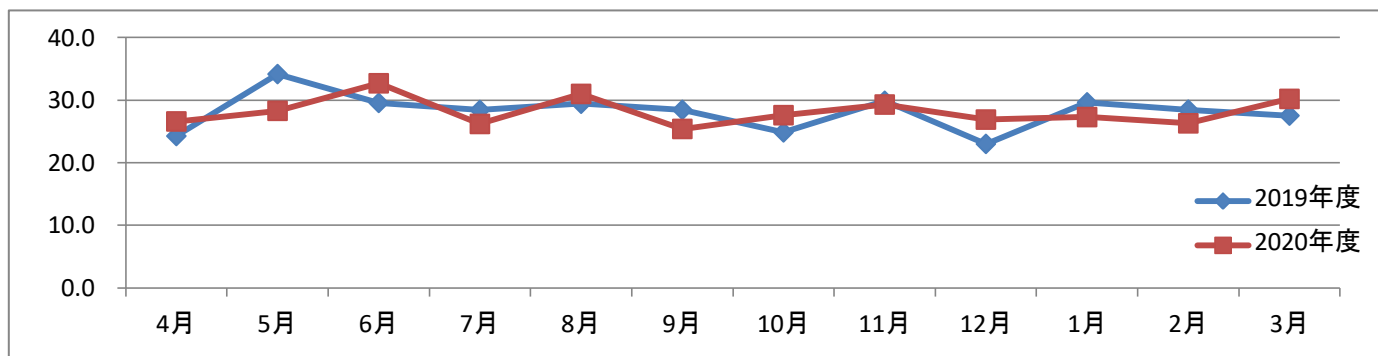
$$\text{平均在院日数} = \frac{\text{当該期間内の在院患者延べ数}}{(\text{当該期間内の入院患者数} + \text{当該期間内の退院患者数}) / 2}$$

#### 一般 平均在院日数



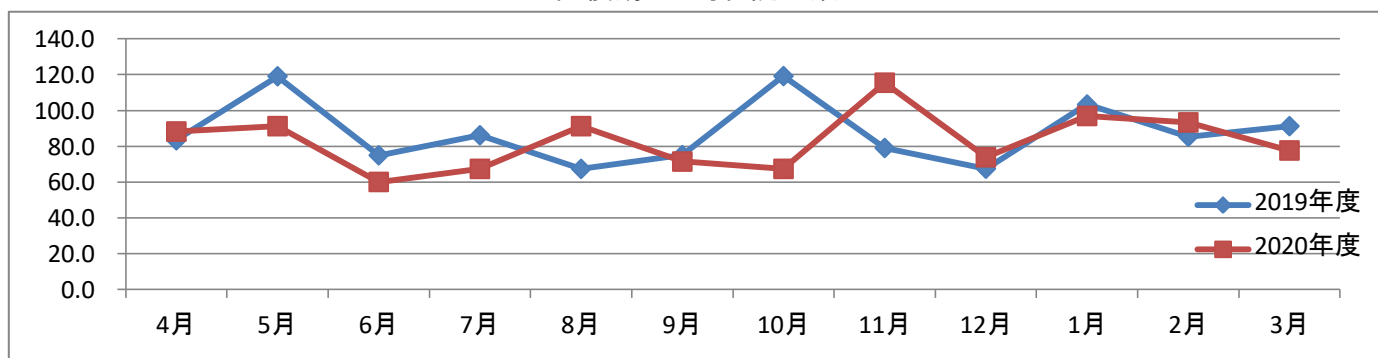
	4月	5月	6月	7月	8月	9月	10月	11月	12月	1月	2月	3月
2019年度	14.1	16.5	14.8	14.6	13.3	16.3	16.3	14.1	17.1	18.6	16.5	17.7
2020年度	15.5	17.0	12.9	15.6	14.3	14.7	14.1	17.9	16.2	16.1	18.4	17.6

#### ケア 平均在院日数



	4月	5月	6月	7月	8月	9月	10月	11月	12月	1月	2月	3月
2019年度	24.3	34.2	29.6	28.4	29.4	28.5	24.9	29.9	23.0	29.7	28.5	27.5
2020年度	26.6	28.3	32.7	26.2	31.0	25.4	27.6	29.3	26.9	27.3	26.3	30.2

#### 回復期 平均在院日数



	4月	5月	6月	7月	8月	9月	10月	11月	12月	1月	2月	3月
2019年度	83.3	119.1	74.9	86.1	67.3	75.0	119.2	79.0	67.4	103.3	85.3	91.2
2020年度	88.2	91.2	60.0	67.3	91.2	71.4	67.3	115.5	73.8	96.9	93.3	77.6