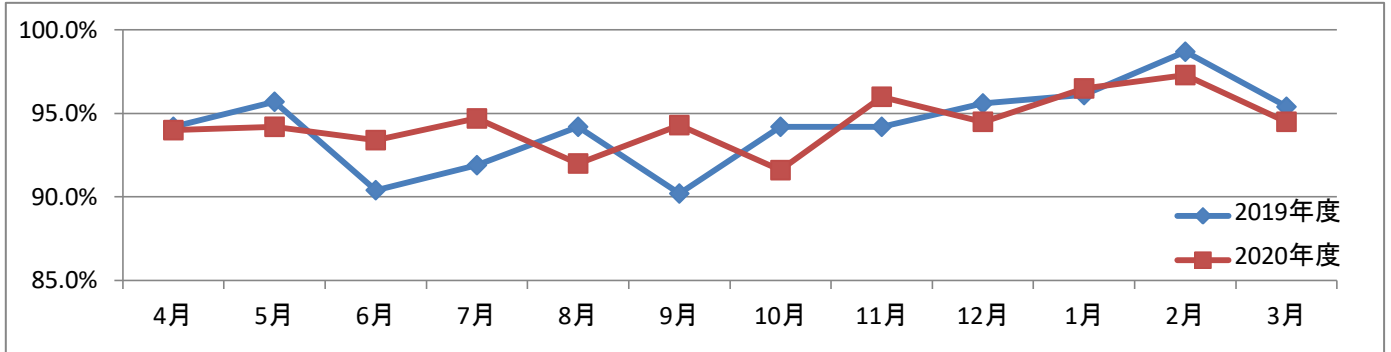


## 病床利用率

入院患者に対する病床(ベッド)数の割合を示したもので、病床の稼働状況がわかります。病床利用率が低い場合、経営的な問題はもちろんです、病院の受け入れ体制が整っていないことや、地域のニーズに則していないことなども考えられますので、早急な改善が必要となる場合があります。

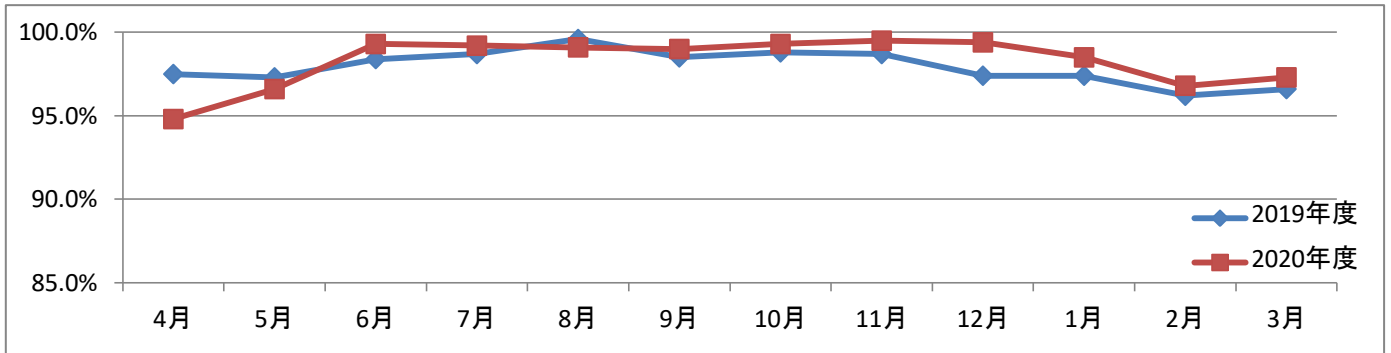
病院の規模や機能、地域の特性、病床の種類などによって数字は変わってきますが、一般的には94%前後が病床利用率の理想値と言われています。

### 一般 病床利用率



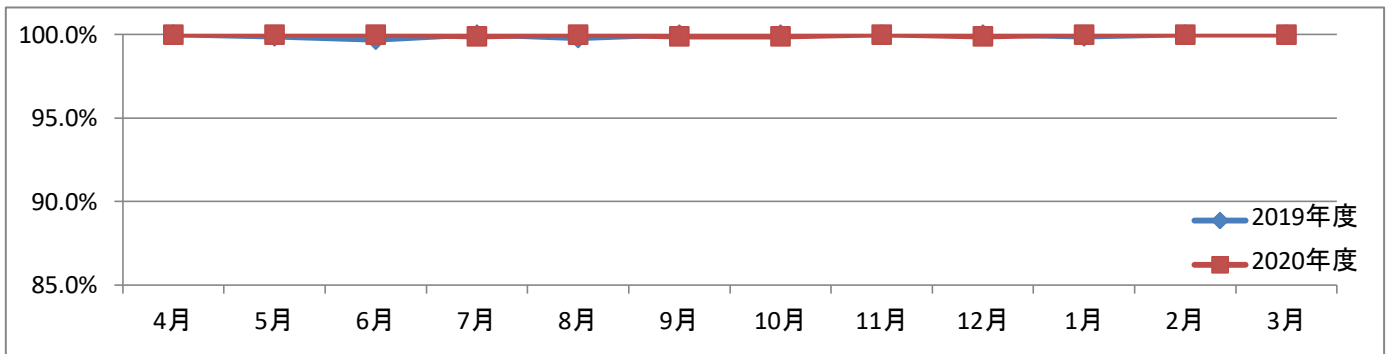
	4月	5月	6月	7月	8月	9月	10月	11月	12月	1月	2月	3月
2019年度	94.2%	95.7%	90.4%	91.9%	94.2%	90.2%	94.2%	94.2%	95.6%	96.1%	98.7%	95.4%
2020年度	94.0%	94.2%	93.4%	94.7%	92.0%	94.3%	91.6%	96.0%	94.5%	96.5%	97.3%	94.5%

### ケア 病床利用率



	4月	5月	6月	7月	8月	9月	10月	11月	12月	1月	2月	3月
2019年度	97.5%	97.3%	98.4%	98.7%	99.6%	98.5%	98.8%	98.7%	97.4%	97.4%	96.2%	96.6%
2020年度	94.8%	96.6%	99.3%	99.2%	99.1%	99.0%	99.3%	99.5%	99.4%	98.5%	96.8%	97.3%

### 回復期 病床利用率



	4月	5月	6月	7月	8月	9月	10月	11月	12月	1月	2月	3月
2019年度	100.0%	99.9%	99.7%	100.0%	99.8%	100.0%	100.0%	100.0%	100.0%	99.9%	100.0%	100.0%
2020年度	100.0%	100.0%	100.0%	99.9%	100.0%	99.9%	99.9%	100.0%	99.9%	100.0%	100.0%	100.0%